

## 保証書

製品名: PETNEER UV SANITIZING PEN  
製品番号: PUL010

本書は、ご購入日から下記期間中に不具合が発生した場合に、右記の規定により無償対応を行うことをお約束するものです。

### 保証期間

ご購入日より:1年間

### お客様ご記入欄

お名前

ご住所 〒

電話 ( ) -

### 販売店ご記入欄

販売店捺印欄

※ご購入日 年 月 日

販売店様へ ※欄は必ずご記入ください。

本製品の保証書に記入されたお客様の個人情報保証対応にのみ使用し、その他の用途に使用したり第三者に開示・提供することは一切ありません。

### お問い合わせ先

製品カスタマーサポート: 03-6206-0059

電話受付: 月曜日～金曜日(祝日・夏期休暇・年末年始を除く)

受付時間: 10:30～12:00、13:30～16:30

輸入販売元: 株式会社ジーフォース

〒101-0044 東京都千代田区鍛冶町1-3-1 VORT神田9階

※製品改良のため、予告無く仕様が変更になる場合がございます。

## 禁止事項

1. UV光を至近距離で皮膚や目に当てたり、ペットに当てたりしないでください。
2. 分解したり改造したりしないでください。
3. UV発光部を定期的にメガネ用のクリーニングクロスで拭いておくと、安定した照射量を得ることが出来ます。
4. 子供の手の届かない場所に置き、遊ばせないようにしてください。
5. 製品を落とさないよう気をつけてください。
6. 寒冷下では正しく動作せず、点灯しない場合があります。この場合本体を暖めてから起動しないおしてください。
7. 長時間の使用の後、キャップなどがUVの影響により黄色に変色する場合があります。

## 保証規定

正しい使用にも関わらず、保証期間内に製品が故障した場合は、良品への交換等、補償対象とさせていただきます。

ただし、下記のような場合は保証対象とはなりません。

- 1). 意図的な製品の損傷
- 2). 説明書の指示に従わずに製品を使用した
- 3). キズや腐食など、購入後の使用により発生したダメージ
- 4). ユーザーまたはその他の第三者により、本製品が分解、修理等を施された場合



PETONEER

www.petoneer.com

ペン型UV滅菌ライト  
UV SANITIZING PEN  
MODEL: PUL010

ユーザーマニュアル

ご使用前に必ず、本説明書をよくお読み下さい。本書は保証書も兼ねております、お読みいただいた後大切に保管して下さい。

## 滅菌の仕組み

本製品が発するUV光により細菌はDNA構造を破壊され死滅します。またバクテリア類も同様に死滅します。

## 滅菌方法

### 1. 本製品を手に持って滅菌する

製品のボディを持ち、キャップの窓から出るUV光を対象物にあてて使用します。2～3秒ほど光を当てることで滅菌されます。

### 2. 水(液体)を滅菌する

キャップを外し、UV発光部を水(液体)の中へ浸し滅菌します。1Lにつき90秒動作をさせると確実に滅菌されます。

### 3. 位置を固定して滅菌する

キャップを外し、本製品を希望の場所へ置き、使用します。わずかな面積にししか作用しませんのでご注意ください。

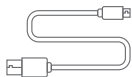
## 内容物



UV Sanitizing Pen



収納ケース

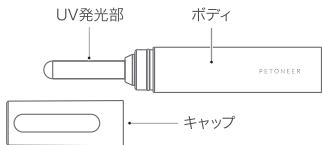


マイクロUSBケーブル

## 仕様

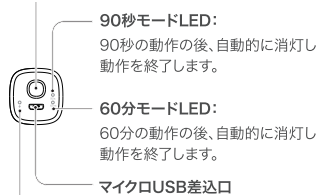
モデル	: PUL010
サイズ	: 196×29×30(mm)
重量	: 137g
バッテリー	: リチウムバッテリー(2200mAh)
動作時間	: 2.5時間(満充電時)
動作モード	: 90秒/60分
UVライト寿命	: 15000時間
充電口	: マイクロUSB
防水規格	: IP67
保証	: 1年

## ペン型UV滅菌ライトについて



### メインスイッチ

90秒/60分の動作モードを選択します。



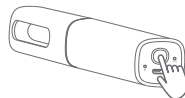
### 充電LED

充電中: 赤 / 満充電: 緑

## 使用方法

### 1. 電源をONにする

ボタンを3秒以上長押しすると動作モードLEDが同時に(90秒/60分とも)点灯します。



### 2. 動作モードを選択する

電源ON時の90秒モードで起動します。起動後5秒以内にボタンを押すと60分モードに切り替わります。

### 3. 電源をOFFにする

ボタンを3秒以上長押しすると電源がOFFになります。

### 4. バッテリー残量を確認する

本製品の電源OFF時にボタンを押します。90秒/60分モードLEDが同時に『点灯』した場合は: バッテリー残量20%以上あり  
90秒/60分モードLEDが同時に『点滅』した場合は: バッテリー残量20%以下

### 5. 充電する

付属のマイクロUSBコネクタをPCなどのUSB差込口に接続し充電します。充電完了までには3時間ほどかかります。

